



# CATÁLOGO MOBILIARIO DE OFICINAS



**LIMÓBEL**



ÍNDICE

<b>Mesas</b>	<b>7</b>
Serie Force	8
Force Pórtico	10
Force Climber	14
Force Close	20
Nature	24
Heos	38
Heos Cromo	40
Heos Basic	45
Nix	50
Eco	60
Eco alta	66
M4	72
Hydra	76
Elis Folding	82
Heaven Office	86
Lara	90
<b>Archivos</b>	<b>99</b>
Bucks y pedestales Heos	100
Bucks y pedestales NHB	104
Bucks y pedestales metálicos	108
Muebles auxiliares	112
Armario metálico Heos	116
Armarios NHB	120
Armarios metálicos	126
Armarios combinados	130
Archivadores	134

<b>Librerías y bibliotecas</b>	<b>139</b>
Librería modular NHB	140
Estantería Atlas	146
Estantería 2020	152
<b>Mostradores</b>	<b>159</b>
Mostrador Heos	160
Mostrador Pannel Duo	164
<b>Biombos y separadores</b>	<b>169</b>
Biombos y separadores	170
<b>Sillería</b>	<b>177</b>
Alpha	178
Ovidio	182
L'Oria	188
Mystic	196
Work white	202
Light	208
Andy	214
Leo	220
Lira	226
Aurora	234
Plus One	242
Doyle	248
Yard	252

**LIMÓBEL**

**MESAS**



# SERIE FORCE

La sencillez convertida en funcionalidad. El diseño más adecuado para entornos con una filosofía minimalista.

La serie Force se caracteriza por su construcción con tubo metálico de sección de 80 x 30 mm en todos sus modelos. Soporta un tablero de 25 mm de espesor, disponible en diferentes de acabados de melamina.

Force está compuesto por tres modelos de mesa, que se diferencian, entre sí, por la forma de sus patas.

1. Portico
2. Climber
3. Close



**Sencillez  
y funcionalidad.**

Design by **INWÖ**

## Mesa de dirección Force Close angulada III.

Dirección  
Operativa  
Reunión



# FORCE PÓRTICO

Force Pórtico es el alma de la serie.

Su estética limpia y depurada crea un nuevo concepto de mesa en la que predomina su diseño sintético frente a otros tipos de elementos ornamentales.



**Multipuesto Force Pórtico. Accesorios:** Bandeja de electrificación.



**Separadores Fonoabsorbentes Acoustic Plus. Accesorios para separadores:** soporte para tablets, pizarra para imanes



**Multipuesto  
Pórtico con  
separadores  
fonoabsorbentes  
y accesorios.**



# FORCE CLIMBER

El modelo Force Climber nace como variante estructural. Su peculiaridad reside en la inclinación de 80°, hacia fuera, de sus patas.



Puesto direccional **Force Climber + Ala**.

**Silla Alpha**, **Armarios NHB** especiales con tiradores acabados en grafito.



A pesar de que su patas están construidas con el mismo tubo (80 x 30 mm), su inclinación le confiere un aire dinámico, más ligero sin llegar a perder su alma robusta y estable.





**Multipuesto Force Climber.** **Accesorios:** Bandeja de electrificación, totem de electrificación vertical, separadores fonoabsorbentes.

## Multipuestos con carácter cooperativo.

Entre las diferentes posibilidades que ofrece la serie Force se encuentra este multipuesto climber de tres puestos de trabajo. Óptimo para componer departamentos que requieran sistemas de electrificación total.

La serie Force incorpora, opcionalmente, separadores acústicos para un correcto desarrollo de todo tipo de funciones operativas, eliminando el problema del ruido en las nuevas tipologías de oficinas compartidas y cooperativas.



**Mesa de reunión Force Climber** con tapa redonda de  $\varnothing 1800$  mm.



**Sillas Aurora** negras con patas de haya mazica y galleta con espuma tapizada.

# FORCE CLOSE

Force Close. La versión cerrada de nuestra emblemática serie.

Sus patas, fabricadas en tubo de 80 x 30 mm, le aportan la estabilidad y la personalidad de un diseño casi brutalista, característico de la serie.



Mesa recta Force Close.

Sillas Alpha con base y textil negros.





Mesa de reunión rectangular Force Close | Sillas Aurora con pata piramidal y tapizado gris.



Mesa de reunión Trapecio Force Close | Sillas Aurora con 4 patas de polipropileno, carcasa blanca y galleta tapizada.



# NATURE

Esencial, pura y orgánica. Una serie evocadora en conexión con la naturaleza y los nuevos usuarios con mayor conciencia ecológica.

Su estilo sutil, cálido y agradable, invita a un viaje sensorial en conexión con la naturaleza.



## Natural y funcional

Un diseño orgánico y armónico como homenaje a la propia naturaleza.

Design by **INWÓ**

## Mesa para puestos de dirección

Dirección  
Operativa  
Reunión  
Multipuestos





**Mesa de dirección rectangular Nature Recta** | Con tapa recta de melamina blanca.





## Puestos operativos y de semidirección

Puestos operativos o para semidirección, compuestos por mesas nature con pedestales de melamina de cuatro cajones.

Tableros de melamina con acabado en gris arcilla.





## Multipuestos Nature

Multipuestos Nature con bandejas y totem pasacables. Separadores Acoustic Plus con diferentes accesorios





**Mesa de dirección rectangular Nature Round** con tapa recta de melamina blanca.

## Nature Round

La versión “Nature Round” lleva la ergonomía a un nivel superior, sustituyendo los picos de su tablero por puntas redondeadas. Un diseño orgánico y armónico como homenaje a la propia naturaleza.

# Puestos operativos

Puestos operativos Nature Round.

Diseñados para crear entornos más orgánicos y amables con el usuario y con el medioambiente.



Puestos operativos Nature Round | Faldón de melamina gris arcilla | Bucks NHB | Sillas L-Oria con respaldo tapizado.



## Multipuestos Nature Round

Multipuesto Nature trapecio con apoyo a mueble pedestal | Sillas Andy foamizadas | Separadores Acustic Plus | Accesorios para separadores



## Mesas de reunión Nature



**Multipuesto Nature trapecio con apoyo a mueble pedestal** | Sillas Andy foamizadas | Separadores Acoustic Plus | Accesorios para separadores

# HEOS

Heos nace como síntesis formal, estructural y como respuesta a la necesidad de minimizar al máximo la racionalidad funcional del puesto de dirección y de semidirección.

Heos proporciona una rigidez absoluta con unas secciones metálicas mínimas gracias a la estudiada disposición de cada una de sus piezas, resaltando también su capacidad de modulación y ensamblaje sin ningún tipo de cimbreo.



**La síntesis  
de la rigidez  
y elegancia.**

## Mesa para puestos ejecutivos

Dirección  
Reunión





# HEOS CROMO

Las estructuras en acero cromado con pies provistos de reguladores en su parte inferior, y unidos entre sí por largueros y travesaños de diferentes medidas, consiguen la distinción y el diseño único de la serie Heos Cromo.



Heos cromo + mueble apoyo auxiliar | Silla Alpha Negra









# HEOS BASIC

Heos Basic incorpora sus estructuras lacadas en epoxi de color blanco o negro y tapas en tablero bilaminado, en perfecta convivencia con la ya existentes con tapa de cristal, tablero compacto o madera. Su diseño, junto a la solidez de sus elementos auxiliares, convierten a la Heos Basic en un claro exponente de puesto operativo de máxima flexibilidad y gran fuerza visual.

Heos Basic es un claro exponente de puesto de dirección por su flexibilidad y fuerza visual. Dotada con numerosos elementos auxiliares puede convertirse, también, una opción perfecta para puestos de semidirección.



**Heos Basic + Ala.** Estructura y patas en negro. Tapa en roble.



Armarios NHB archivos bajos con frentes en roble y tapa en grafito.



## Mesas de reunión Heos Cromo



Esta colección dispone, a su vez, de mesas de reunión de gran formato con un reducido número de patas fabricadas en cromo, garantizando la máxima comodidad de los usuarios.



**Mesa Heos Cromo de reunión** especial redonda, acabado de tapa especial ébano, tapas pasacables y centro de cristal.

# NIX

NIX es sinónimo de versatilidad, elegancia y diseño. Diseñada como mesa operativa, puede incorporar armazones compartidos con separadores para multipuestos operativos. Opcionalmente, puede incorporar sobres de cristal o bilaminados para convertirla en un puesto de dirección.



**Soluciones  
modulables y  
electrificación  
accesible.**

## Mesa de dirección y semidirección

Operativa  
Dirección  
Reunión







## Puestos ejecutivos

Nix ofrece mesas orientadas a puestos ejecutivos o de semidirección. Soluciones funcionales sin dejar de lado la estética de esta serie.





**Multipuesto de 6 plazas:** Multipuestos con sobre blanco y estructura terracota. Bucks combinados de 3 cajones con tapa y frentes de melamina blanca. Cuerpo y tiradores en verde 6034.

**Accesorios:** Separadores fonoabsorbentes Acustic Plus, bandeja portacables central y tapas pasacables con acabado blanco. **Sillas** L-Oria



## Multipuestos a todo color

Estructuras disponibles en una amplia y variada gama cromática de lacados.



## Reuniones Nix



LIMOBEL INWO

# ECO

El éxito se consigue con precisión, constancia y buenas ideas.

Con este espíritu hemos creado la serie ECO: operativa, con sorprendentes soluciones técnicas y estéticas.

El sistema se caracteriza por una estructura metálica de patas/largueros que soporta superficies de 25 mm de espesor.



**Sencilla,  
funcional  
y resistente.**

Operativa

**Multipuesto  
operativo.**





## Adaptable a los nuevos entornos de trabajo.

Eco nace para crear o adaptarse a los nuevos entornos de trabajo por su fácil uso y gran comodidad para el usuario.

Un diseño robusto y a su vez sereno, que permite una total mimetización en todos los espacios gracias a su fácil adaptación a todo tipo de proyectos especiales.





**Mesas de  
reunión  
Eco**



**Nuevos  
acabados  
para sobres  
y estructuras**

# ECO ALTA

La mesa Eco Alta se distingue del resto de la serie por la altura de sus patas que puede llegar a subir hasta los 1000 mm de altura. Su estructura incorpora largueros de perfil cuadrado de 40 x 40 mm que unen sus patas en disposición paralela y transversal.



**Para puestos  
operativos  
de altura.**

**Puesto operativo  
de pie.**

Colectividades  
Operativa











**Mesa Eco Alta** con estructura en negro y tapa en arce.



# M 4

M4 es una serie de mesas diseñadas para puestos operativos de alto rendimiento, con una estética muy personal y un aspecto muy compacto gracias a su pata cerrada a inglete.



**Sencilla,  
versátil  
y funcional.**

Operativa

## Multipuesto M4 para trabajo en equipo.







**Multipuestos M4**, patas y estructuras en negro. Tapa en melamina blanca de 25 mm de espesor. **Sillas Mystic** negra con respaldo en malla.

**Accesorios:** separador frontal de multipuesto Acustic Premium.



# HYDRA

Hydra es una serie de estética distinta, con un concepto claro y elegante que permite adaptarse a cualquier entorno operativo.

Hydra dispone de soluciones ergonómicas, permitiendo la configuración en multipuestos según las necesidades de cada usuario. Disponible en tres opciones de estructura:

- Hydra clásica: faldón estructural de melamina.
- Hydra metal: faldón de metal.
- Hydra zero: viga telescópica electrificable.



**Puestos  
operativos  
diferentes.**

Operativa

## Hydra Angulada II.





**Mesa Hydra clásica:** Estructura y faldón blancos, sobres Angulados. **Buck NHB** móvil cajón + archivo.

**Armarios NHB con puertas de cristal.**





La mesa está compuesta por una tapa de tablero bilaminado de 25 mm de espesor y patas que albergan el cableado quedando así protegido por una chapa de acero desmontable de diseño ligero.



# ELIS FOLDING

Elis Folding es una serie de mesas cuyo objetivo es ofrecer comodidad, estética y versatilidad. Para ello, se han provisto de un sistema que permite plegar el tablero, además de ruedas que facilitan su almacenaje y movilidad.

Orientada a espacios polivalentes y multifuncionales, la serie Elis Folding ofrece una superficie de trabajo resistente y adaptable a todo tipo de necesidades operativas.



**Espacios  
polivalentes  
y ergonómicos.**

Colectividades

**Elis Folding  
con faldón  
verde arcilla.**






**Una mesa  
plegable,  
apilable  
y portátil.**




**Unión de  
mesas con  
sistema Click.**



# HEAVEN OFFICE

Heaven Office es nuestra mesa elevable automática.

Diseñada pensando en la salud del usuario. La mesa Heaven permite seguir una rutina modificando la postura varias veces al día, aliviando la fatiga y los dolores posturales, para crear un equilibrio físico y mental. Su diseño prioriza un entorno laboral saludable para los usuarios.



**Elevable  
y automática.**

Operativa

**De pie o sentado,  
trabaja a diferentes  
alturas.**





**Elevable  
hasta 1250 mm.  
Memoria para  
4 alturas.**



Mesa Heaven Office con tapa de aglomerado bilaminado blanco de 1800 x 800 mm **Accesorios:** Vertebra de electrificación vertical.



**Accesorios:** Bandeja de electrificación.



**Accesorios:** Separador Acoustic Premium.

# LARA CONTRACT

Una mesa pensada y diseñada para adaptarse a diferentes estilos de entornos como cafeterías, salas de espera o zonas de trabajo informal.

Fabricadas con tablero bilaminado o en compacto, tanto redondo como cuadrado. Con peana de acero de tubo redondo y cuadrado.

Por su diseño, existe la posibilidad de fabricación con diferentes alturas lo que permite jugar con su distribución por diferentes zonas.



**Para  
espacios  
distendidos.**

Contract

**Redondas,  
cuadradas  
y a diferentes  
alturas.**



LIMOBEL INWO



## Lara Contract redonda.



## Lara Contract cuadrada.





**Mesas Lara Contract** redondas de 700 mm  $\varnothing$  y 740 mm de altura con tapa fenólica especial con canto blanco.

**Sillas Lira** con estructura de 4 patas en diferentes colores estándar.







# ARCHIVOS



# BUCK Y PEDESTALES HEOS

Elegante y con el estilo propio de la serie Heos. Diseñado para fusionar comodidad y minimalismo sin perder la gran capacidad propia de la serie Heos.



**Capacidad  
y estilo.**

**Bucks y  
pedestales  
para almacenar  
objetos y archivos.**





**Buck Heos** de melamina con 3 cajones y 4 ruedas pivotantes para facilitar su movilidad.



Disponibles en aglomerado bilaminado, metálicos y con cuerpos metálico y frentes de melamina.

En los metálicos, su estructura está fabricada en chapa de acero laminado en frío con soldaduras ocultas.

Cajones metálicos con guías silenciosas. Tiradores ergonómicos de Zamak con acabado cromo.

Cerradura de bombillo intercambiable y ruedas de doble rodadura de gran capacidad de carga.



**Pedestal Heos** de 4 cajones con cerradura de bombillo con vástago.



# BUCKS Y PEDESTALES NHB

La serie de buck más operativa, creada para las series Nix-Hydra-Básica, permiten formar entornos agradables para el trabajo diario.

Disponibles en tres variantes: móviles, pedestales fijos de altura en mesa y fijo suspendido, preparados para adaptarse y formar entornos agradables de trabajo.



**Atemporalidad  
y polivalencia.**

## Bucks y pedestales con múltiples combinaciones.





Estructura de aglomerado bilaminado en múltiples acabados.

Cajones metálicos con sistema anti-vuelco. Cerradura de bombillo intercambiable.

Ruedas de doble rodadura con gran capacidad de carga.



**Bucks y pedestales  
adaptables a  
todos los entornos.**





# BUCKS Y PEDESTALES METÁLICOS

Diseñados para espacios de trabajo modernos que necesiten un almacenamiento flexible y desplazable por el entorno.

Lacados con pintura epoxi en una amplia gama de colores, preparados para adaptarse a todo tipo de espacios actuales.



**Diseño simple  
y sintético.**

**Bucks y pedestales  
adaptables a  
cualquier entorno.**



Fabricados en espacio de chapa de acero de 0,8 mm de espesor.

Provistos de cierre centralizado en todos los cajones, sistema antivuelco y quinta rueda en el modelo de cajón archivo.

Los frontales y la tapa tienen la opción de ser metálicos o de madera bilaminada. En el caso de los pedestales será necesario dotarlo de encimera.



**Flexibles a  
entornos  
creativos  
y modernos.**





# MUEBLES AUXILIARES

Muebles auxiliares fijos de diferentes series, medidas y con la posibilidad de cambiar el diseño de las puertas según la mano. Fabricados en melamina de 19 mm y disponibles tanto para las series Nix-Hydra-Básica como para la serie Heos.



**Orden  
y capacidad.**

**Mantén tu entorno  
de trabajo  
en orden.**





**Mueble Heos auxiliar fijo:** melamina blanco, sin tiradores.



**Mueble Eco auxiliar:** De melamina y tiradores en blanco, con puertas de corredera.



**Mueble auxiliar fijo 3 caras:** De melamina y tiradores en blanco.



**Mueble Nix auxiliar fijo:** melamina y tiradores en blanco

# ARMARIO METÁLICO HEOS

Un concepto polivalente para completar el entorno de trabajo con gran variedad de tamaños, medidas y acabados.

Destaca por su diseño elegante y la robustez que su estructura metálica soldada otorga a todo el conjunto.



**Orden, diseño  
y funcionalidad.**

**La fusión  
entre diseño  
y funcionalidad.**







Armario metálico Heos abierto 1 y 3 estantes. Armario metálico Heos cerrado 3 estantes.

Estructura fabricada en chapa de acero de 0.8 mm de espesor laminada en frío.

Cajones provistos con sistema de cierre centralizado y sistema de extracción total para mayor accesibilidad.

Equipado con cerradura de falleba, tiradores ergonómicos y apoyos niveladores para evitar desniveles.



Armario metálico Heos alto cerrado, armario metálico Heos doble archivo y armario metálico Heos abierto con 4 estantes.

# ARMARIOS NHB

Comunes para las series Nix-Hydra y Básica, y combinables con ambas, creando oficinas modernas y operativas.

Estructura de tablero aglomerado de 19 mm que sustentada sobre niveladores para evitar desniveles y movimientos desiguales.

Estantes con sistema auto-armado para aumentar la rigidez del armario.

**Un sin fin de combinaciones diferentes.**



**Bucks y pedestales adaptables a todos los entornos.**





# Funcionales y polivalentes.

El programa de armarios permite elegir entre diferentes dimensiones en función del alto y ancho, ajustándose a todas las necesidades de los espacios de trabajo actuales.





Provistos de niveladores de regulación interior, y con cerradura de falleba tanto en puertas como en los frentes de archivo. También existe la posibilidad de puertas de cristal al ácido y enmarcadas en aluminio.

# ARMARIOS METÁLICOS

Los armarios MT nacen como un concepto polivalente ideal para completar el mobiliario de oficina y entornos ocupacionales. Su gran variedad de tamaños proporciona una serie completa de archivos para combinar entre modelos abiertos, cerrados, roperos y archivadores.



**Polivalentes  
y ocupacionales.**

**Gran variedad  
de tamaños.**



**Duraderos,  
combinables  
y eficaces.**





# ARMARIOS COMBINADOS

La serie de armarios combinados ofrece la durabilidad y resistencia de una estructura metálica con el estilo y la calidez que aporta la madera bilaminada en frentes y tapas.

Además, al ser una solución de almacenaje con diferentes alturas y medidas se adaptan y acoplan a todos los ambientes de trabajo, incluso pudiendo ser utilizados como separadores de espacios.



**Rigidez  
y resistencia.**

**Calidad  
y durabilidad.**





Fabricados con chapa de acero para dotarlos de gran dureza y durabilidad. Las puertas, frentes y encimeras son de madera laminada.



# ARCHIVADORES

La serie de archivadores complementan todas las necesidades de almacenamiento. Con capacidad para diferentes tamaños de carpetas, adaptándose a todo tipo de entornos y necesidades concretas de cada espacios de trabajo.



**Rigidez  
y resistencia.**

**Calidad  
y durabilidad.**







El frente y el sobre del archivador pueden ser fabricados en metal o en madera bilaminada para adaptarse a la perfección a todo tipo de entornos de trabajo.



Los archivadores están fabricados en chapa de acero de 0,8 mm de espesor dotando al mueble de la fortaleza suficiente para aportarle dureza y resistencia al uso.



# LIBRERÍAS Y BIBLIOTECAS

# LIBRERÍA MODULAR NHB

Un diseño perfecto que permite almacenar todo tipo de materiales de peso medio. Su amplia variedad de complementos de armarios y mesas de la serie NHB permiten crear un espacio de trabajo con identidad propia.



**Diseño  
moderno  
de líneas  
depuradas.**

**Espacios  
con identidad  
propia.**





**Para zonas  
operativas  
y espacios  
polivalentes.**



Formada por módulos con estantes regulables en altura y laterales adaptados a dos tamaños de estantes, permitiendo crear múltiples combinaciones.

Costados con cremallera y estantes fabricados en melamina, que incorporan el novedoso sistema Clock para una correcta sujeción. Soluciones técnicas que convierten esta librería en el complemento perfecto para zonas operativas y espacios polivalentes.

LIMOBEL INWO



LIMOBEL INWO

# ESTANTERÍA ATLAS

Concebida para espacios donde soportar peso y durabilidad son esenciales.

Robusta y flexible. La estantería Atlas permite modular la altura de cada estante para ajustarse a todas las necesidades del usuario. Los estantes, a su vez, se unen a la estructura mediante grapas con sistema de seguridad para impedir su descolgue o caída.



**Resistente  
y flexible.**

**Soporta  
el peso  
y el paso  
del tiempo.**







LIMOBELINWO



Costados y estantes estructurales fabricados en chapa de acero laminado en frío con acabados epoxi en una amplia gama de colores. La cruceta de sujeción atornillada a los costados convierte en una gran opción segura y adaptable a múltiples formatos.



LIMOBEL INWO

# ESTANTERÍA 2020

Un concepto contemporáneo lleno de frescura y personalidad.

Su diseño destaca por su infinta modularidad de componentes y estructuras, fusionando el color, el espacio y la creatividad.



**Frescura  
y personalidad.**

**Crea  
tu propio  
espacio.**







LIMOBELINWO





# Accesorios

Buckets



Armarios



Cajón archivador



Cajones





# MOSTRADORES



# MOSTRADOR HEOS

El mostrador Heos está compuesto por un puesto operativo Heos al que hemos añadido un frontal con top para mejorar la comunicación entre usuario y confidente, a la vez que mantiene la privacidad del puesto operativo.



**Comunicación  
con estilo.**

**Recibimientos  
al puro estilo Heos.**





El top del mostrador Heos, fabricado en melamina bilaminada y disponible en múltiples acabados, está fijado al frontal y a la estructura para garantizar su estabilidad. Los apoyos posteriores están fabricados en tubo de acero con el diseño icónico de la serie Heos.





# MOSTRADOR PANNEL DUO

El mostrador Pannel Duo está formado por una tapa horizontal, un frente y dos costados laterales en tablero bilaminado. Su estética minimalista le permite una integración perfecta en todos los espacio de trabajo o de cara al público.



**Comunicación  
con estilo.**

**Integración en  
cualquier espacio.**





Opcionalmente, el frontal puede ser sustituido por un metacrilato de 6 mm de espesor en diferentes colores disponibles en nuestra carta de acabados.





# BIOMBOS Y SEPARADORES

# BIOMBOS Y SEPARADORES

Nuestros biombos y separadores están disponibles en dos acabados diferentes: melamina y tapizados con propiedades fonoabsorbentes especialmente diseñados para zonificar los espacios donde conviven numerosas personas.



**Facilita la concentración.**

## Zonifica o separa



LIMOBEL INWO







**M19**

Este modelo no reúne propiedades fonoabsorbentes.

**Acustic Basic**

Componente fonoabsorbente con bajo coeficiente de absorción acústica.

**Acustic Plus**

Componente fonoabsorbente con alto coeficiente de absorción acústica.

**Acustic Premium**

Componente especialmente desarrollado como elemento fonoabsorbente con un alto grado de coeficiente de absorción acústica.

**Accesorios para separadores**



Soporte **Smartphone**



Soporte **Monitor**



Soporte **Tablet**



Soporte **Pizarra**



Soporte **Folios**



Soporte **Bolígrafos**





# SILLERÍA



# ALPHA

De prestaciones y diseño vanguardista, la silla de oficina Alpha es una combinación de materiales nobles que conforman aristas perfectamente ordenadas para proporcionar ergonomía y funcionalidad. Su diseño es resistente, confortable y duradero.

Con posibilidad de sillón alto, bajo, confidente y 4 patas, es la serie ideal para armonizar con todos los espacios.



**Vanguardia  
y diseño.**

**Diseño  
confortable  
y duradero.**





**Resistencia  
y elegancia.**



Su asiento y respaldo están tapizados en ecopiel en una múltiple variedad de colores disponibles en nuestra carta de acabados.

LIMOBEL INWO

# OVIDIO

Una silla diseñada con líneas sinuosas y orgánicas, pensada para uso directivo. Su respaldo con forma anatómica y la superficie de malla tensada generan una comodidad y transpirabilidad que repercute positivamente en el bienestar del usuario.



**Orgánica  
y anatómica.**

**Pensada  
para uso  
directivo.**







*Mecanismo basculante con parada en posición perpendicular.*



**Sinuosa y  
ergonómica.**





# L'ORIA

L'Oria es una silla con un concepto innovador y tecnológico pensado para favorecer la comodidad diaria de los usuarios. Forma y diseño se unen para crear un modelo fuera de lo convencional.

Una serie de sillas creada para funciones operativas y para enriquecer la experiencia del usuario gracias a su ergonomía y acabados de última generación.

L'Oria supone un cambio radical en los nuevos espacios de trabajo, una serie de sillas que aseguran el bienestar de todos sus usuarios.



**Tecnológica  
y profesional**

**Diseñada  
para el usuario  
exigente.**





## L'Oria con respaldo de malla



### Versión con respaldo en malla

L'Oria está construida con respaldo tapizado en malla transpirable de alta tenacidad. Esta versión incluye soporte lumbar regulable en altura. L'Oria está disponible con carcasa y base en negro o blanco.



### Versión con respaldo tapizado

A su vez, la serie de sillas L'Oria también dispone de una versión con respaldo tapizado en múltiples acabados de nuestra carta de textiles. Al igual que en la versión de malla, la versión tapizada también dispone de carcasa y base en blanco o negro.

## L'Oria con respaldo tapizado





### Bases y ruedas

Base giratoria piramidal de nylon con diámetro de 700 mm y formada por cinco radios en forma de estrella que soportan, en sus extremos, ruedas dobles de poliamida negra plafonadas.

Libertad de giro 360° facilitando el desplazamiento de la silla en todas sus direcciones.

Disponible en color negro o blanco.



### Apoyabrazos regulables

L'Oria cuenta con apoyabrazos regulables 4D con movimientos regulables de subida y bajada, movimientos laterales y giratorios. Diseñados para ofrecer toda una experiencia a los usuarios en jornadas de trabajo intensivo.

Versión en negro o blanco, combinables con respaldo y base para ofrecer una personalización completa del modelo.




### Mecanismo sincro

L'Oria está integrada un mecanismo sincro de regulación lateral con tensión de control de parada en cinco posiciones mediante una ruleta que regula la intensidad del asiento y mejora su funcionalidad.



### Soporte Lumbar

L'Oria malla cuenta con soporte lumbar regulable en altura. Cuida la salud lumbar y proporciona comodidad para desempeñar el trabajo diario en las oficinas, favoreciendo la concentración del usuario.



### Cabecal regulable

L'Oria se puede complementar con el cabecal regulable en altura y movimiento giratorio para obtener una ergonomía total del sillón. Cabecal en color negro o blanco, tapizable en una amplia variedad textil de nuestro muestrario.



### Asiento regulable

Diseñado con especial atención al confort, la flexibilidad y la distribución de la presión idónea para el peso del usuario. Tapizado con doble costura en los laterales y regulable en profundidad.



# MYSTIC

Mystic une estética e innovación en todo tipo de entornos de oficinas, aportando funciones avanzadas con una estética ligera y moderna. Sus múltiples configuraciones apoyabrazos y bases crean una silla totalmente equipada para mejorar la salud y productividad de los usuarios.



**Sencilla y  
duradera.**

**Ergonomía  
y funcionalidad.**




## Carcasa blanca o negra.



### Soporte Lumbar

Respaldo bajo con soporte lumbar trasero que favorece la ergonomía y la calidad de la sentada, icónico del estilo Mystic. El respaldo puede fabricarse foamizado, con mallas 3D o mallas 600 ignífugas con aspecto de panal de abejas.



### Mecanismos de regulación

Elevable mediante columna de gas, mecanismo sincro con parada en cinco posiciones o mediante mecanismo autopesante, que incluye su regulación por el propio peso del usuario.



### Ruedas

Existe una gran variedad de ruedas blandas, duras o con embellecedores cromados que ofrecen un rodamiento suave y ligero que evita arañar la superficie de contacto.





**Gran variedad  
de foamizados.**



**Mallas 600  
y Mallas 3D  
para el respaldo.**





# WORK WHITE

Creada para puestos operativos y ejecutivos de uso intensivo, el diseño ergonómico de la silla de oficina Work White permite una adaptación total para el usuario.



**Comodidad  
adaptable.**

**Creada  
para el  
usuario.**



# Work White malla

La silla de oficina Work incorpora un respaldo transpirable de nylon de alta tenacidad. Mecanismo sincro con parada en 5 posiciones y regulación de intensidad.

Soporte lumbar de poliuterano regulable en altura. Asiento anatómico de espuma de poliuretano de alta densidad con elevación del mismo mediante columna de gas.



Carcasas de poliuretano  
inyectado blanco.



LIMOBEL INWO

# Work White foamizada

La silla Work White incorpora un modelo con respaldo foamizado que dota de confortabilidad gracias a su interior espumado y flexible.

Además, este respaldo permite el tapizado del mismo en diversas telas de nuestra carta de textiles.



## Cabecal regulable

Work White dispone, opcionalmente, de un cabecal regulable acolchado y tapizado en cualquiera de nuestros acabados textiles. El cabecal permite el descanso cervical del usuario y previene lesiones relacionadas con posturas forzadas durante largos periodos de tiempo.

## Soporte lumbar

El soporte lumbar, fabricado en poliuretano y regulable en altura para ajustarse a las necesidades de cada usuario. El soporte lumbar facilita una correcta postura y evita dolores o malestar en la zona baja de la espalda.

## Apoyabrazos

Work White dispone de brazos regulables 1D de poliuretano o 2D de polipropileno o poliuretano. Disponibles con el cuerpo blanco y extremos en negro o con extremos en blanco y el cuerpo cromado. Los apoyabrazos ayudan a asegurar que puedas lograr la posición perfecta para prevenir lesiones y te permiten trabajar cómodamente durante horas.

## Base y ruedas

Esta silla incorpora de serie una base blanca de cinco radios con ruedas de ø65 mm. Opcionalmente, dispone de ruedas blandas destinadas a suelos más delicados como el parquet y también de ruedas cromadas que aportan un toque distintivo al producto.



# LIGHT

Una silla de oficina diseñada con una combinación de materiales pensados para puestos operativos y ejecutivos de uso intensivo.

La silla de oficina Light integra un respaldo de malla transpirable de nailon de alta tenacidad con múltiples colores para adaptarse a los entornos más exigentes.



**Comodidad  
adaptable.**

**Creada  
para el  
usuario.**



Light  
White





La silla de oficina Light integra un soporte lumbar regulable en altura y mecanismo sincro con parada hasta en 5 posiciones.

Destaca sus asiento ergonómico de alta densidad y elevación del asiento mediante columna de gas.

Su soporte lumbar regulable en altura permite una correcta posición de la espalda para largas horas de trabajo intensivo.



# ANDY

De prestaciones y diseño sencillo pero vanguardista. La silla de oficina Andy es una combinación de materiales nobles que conforman aristas perfectamente ordenadas para proporcionar ergonomía y funcionalidad. Resistente, confortable y duradera.



**Sencilla y duradera.**

**Uso intensivo y duradero.**





**Lineas  
suaves,  
orgánica  
y estética.**

Lejos de lo que se suele esperar de una silla de oficina de alto rendimiento y precio competitivo, la silla de oficina Andy está diseñada con líneas suaves, orgánicas y estéticas.





**Respaldo  
foamizado**

LIMOBEL INWO



# LEO

Nuestra silla de oficina taburete Leo está diseñado para trabajar semisentado sin perder el apoyo ergonómico.

La estructura de silla de oficina taburete Leo está disponible en tres colores y con una amplia gama de colores de tapizado. La base basculante antideslizante le confiere un carácter único.



**Taburete  
de oficina.**

**Basculante  
y práctico.**



## Trabaja semisentado.



*Amplia gama de colores de tapizado.*



*base basculante antideslizante.*









# LIRA

Actual, versátil y combinable. Lira es una serie de sillas multifuncionales que se adapta fácilmente a cualquier entorno.

Esta gran variedad de estructuras, unida a la gama cromática y la posibilidad de diferentes combinaciones de colores hacen de esta serie la mejor opción para entornos colaborativos, colectivos, contract o incluso reuniones.




**Sencilla  
y actual.**

**Comodidad  
y resistencia.**





# Variedad de estructuras.



**Versiones con diferentes apoyos para la serie:**

- 4 patas metálicas.
- 4 patas metálicas con brazos.
- Base de patín de varilla metálica.
- Base de patín de varilla metálica con brazos.
- Base plana giratoria, 5 radios con ruedas.

Galleta tapizada disponible para cualquiera de estos modelos de la serie Lira

# Apilabilidad en hasta 5 unidades.



Lira en versión patín puede apilarse.



## Lira en el contract.

Pensada como silla de confidente o para colectividades, la silla Lira también tiene cabida en el mundo contract.



# AURORA

La silla de oficina Aurora es atemporal y de grandes prestaciones. Combina un diseño sinuoso, de líneas orgánicas y un estudio en sus formas que le otorgan una comodidad indiscutible.



**Moderna  
y atemporal.**

**Orgánica  
y sinuosa.**








Reuniones más  
cómodas.







# Variedad de estructuras.



**Versiones con diferentes apoyos para la serie:**

- 4 patas polipropileno.
- 4 patas haya maziza.
- Base piramidal giratoria, 4 radios con ruedas.
- Base piramidal giratoria, 4 radios sin ruedas.
- Base plana giratoria, 4 radios con ruedas.
- Base plana giratoria, 5 radios con ruedas.



Galleta tapizada disponible para cualquiera de estos modelos de la serie Aurora.

# Versión tapizada.

La versión tapizada de la silla Aurora está disponible con cualquiera de las diferentes bases anteriores. Además, esta versión cuenta con una carcasa especial cubierta de espuma de poliuretano de 5 mm de espesor para su posterior tapizado en múltiples acabados de nuestro muestrario.



# PLUS ONE

La serie de sillas Plus ONE es la opción que mejor se adapta a todo tipo de entornos, ya sean colaborativos, de reunión, home office o colectividades.

Plus One puede incorporar estructuras de cuatro patas, patín con varillas, sillas con o sin apoyabrazos e incluso bancadas de hasta cinco plazas. Su variedad de estructuras y su gama cromática combinable entre sí, hacen de esta serie la mejor opción para adaptarse a todo tipo de necesidades.



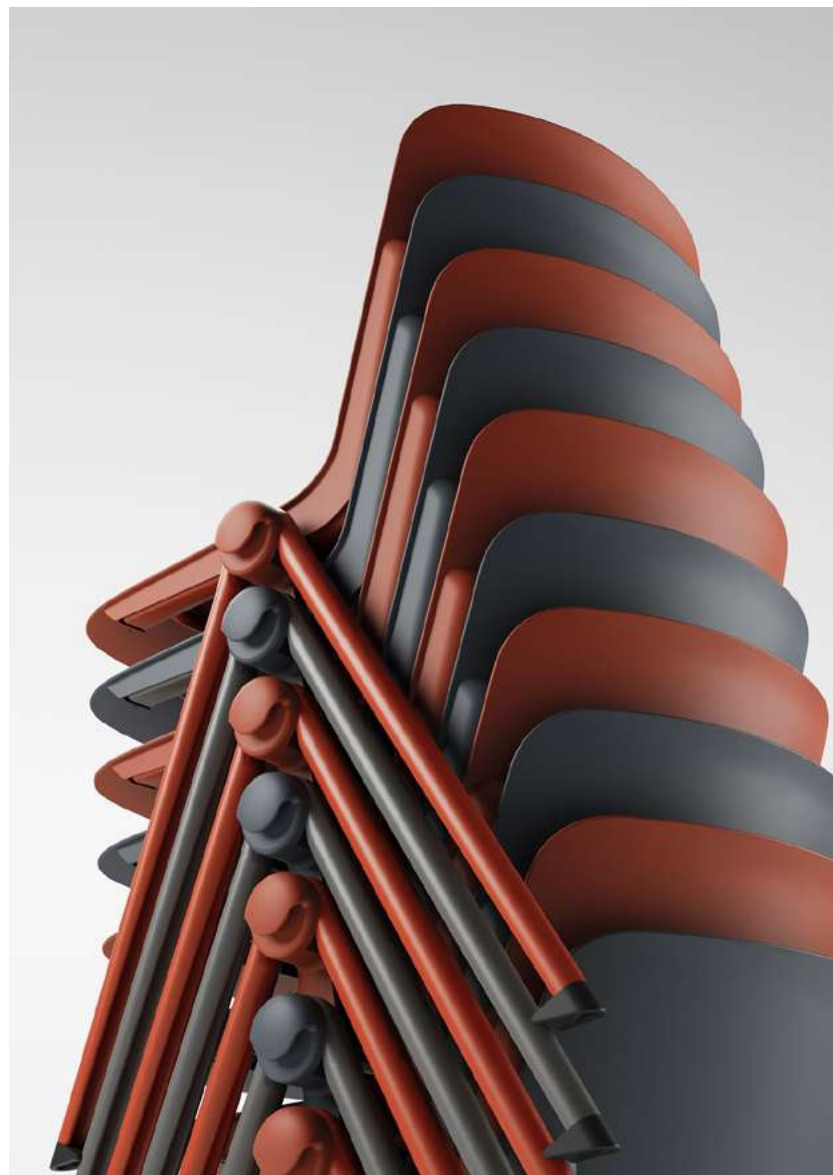
**Menos es más...  
o Plus.**

## Síntesis, diseño y multifunción





## Apilable hasta 10 uds.



## Pala Abatible

Plus ONE dispone, opcionalmente, de apoyabrazos derecho con pala abatible 180°.

Una pala diseñada pensando en la mejor ergonomía para el usuario con un plegado perfecto y adaptable al contorno redondeado de la silla.



## Estructura cuatro patas

Plus One está diseñada con estructura de cuatro patas inclinadas con la posibilidad de incluir apoyabrazos.



## Estructura patín de varilla

Plus One dispone, opcionalmente, de apoyabrazos derecho. La silla Plus One, versión patín, está contruida en varilla metálica de  $\varnothing 12$  mm disponible en múltiples colores, pudiendo incorporar apoyabrazos estructurales. Esta versión está recomendada, principalmente, para espacios contract.



## Estructura Cinco radios ruedas

Plus One entra en casa con este modelo de base giratoria de cinco radios y ruedas. Elevable mediante pistón de gas cromado.



## Taburetes

La Plus One, versión taburete, incorpora un patín alto sin perder la limpieza del diseño original de la silla. Esta versión está muy indicada para entornos distendidos, offices o áreas de descanso.



# DOYLE

Doyle es la silla de oficina confidente por excelencia. Su sencillez, su robustez y su precio competitivo hacen de esta silla uno de los pilares básicos en los entornos de oficina.



**Sencilla  
y actual.**

**Comodidad  
y resistencia.**





La comodidad que aporta esta silla de oficina es inmejorable. Su asiento acolchado y tapizado unido a su respaldo en malla de alta tenacidad, hacen de la silla Doyle una silla confortable y muy resistente. Sin olvidar una de sus principales características que la definen, su apilabilidad.



## Apilable.

Una de las principales ventajas de la silla Doyle es su apilabilidad en hasta 4 unidades por pila. Esta cualidad permite convertir a esta silla en la opción perfecta para unir la comodidad, la resistencia y la practicidad.



# YARD

Yard es una serie de sofás de líneas rectas y depuradas que gracias a su naturaleza modular, ofrece múltiples opciones de configuración.

El sofá Yard está disponible en módulos de uno, dos y tres plazas. Con la posibilidad de combinar sus diferentes módulos y sus dos tipos de apoyabrazos: panel tapizado o madera de haya vaporizada.



**Líneas  
rectas**


**Diseño  
depurado.**



# 4 modelos diferentes.

Los sofás de la serie Yard cuentan con diferentes modelos:


- Sin brazos.
- Con brazos de haya vaporizada.
- Brazos panel tapizado.
- Puf sin brazos ni respaldo.



Sin brazos



Brazos de haya maciza




Brazos panel tapizado



Puf sin brazos ni respaldo

# Yard Acustic

Sillón de 2 plazas con pantallas fonoabsorbentes acustic plus en costados y trasera.







**LIMÓBEL**





PROA MUEBLES. reserva el derecho de cambiar y mejorar técnicamente su diseño y características técnicas de los productos que aparecen en este catálogo, en cualquier momento y sin previo aviso.